

SPÉCIAL
professionnel de l'habitat

LE RENDU 3D QUI FAIT VENDRE

www.lyordecor.fr

Introduction

Dans un marché de l'habitat concurrentiel, il est essentiel de permettre aux clients de se projeter dans leur futur intérieur. Les rendus 3D photoréalistes répondent à ce besoin en transformant des projets abstraits en expériences concrètes et engageantes. Cet e-book cible les constructeurs, agents immobiliers, promoteurs et professionnels de l'aménagement souhaitant utiliser le rendu 3D comme levier stratégique pour leurs projets.

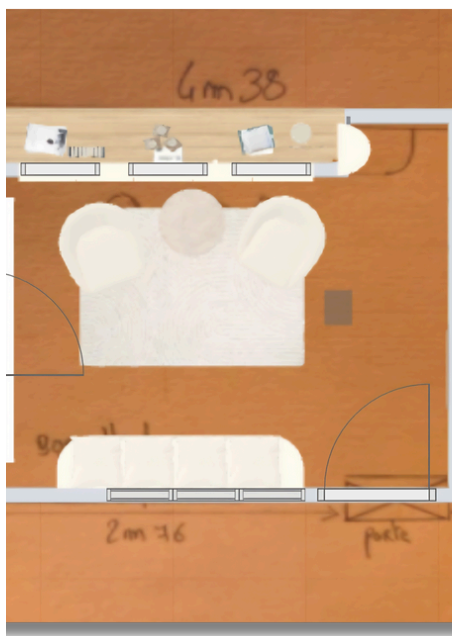
Chapitre 1 – Pourquoi le rendu 3D est devenu indispensable

1.1 FACILITER LA PROJECTION CLIENT

Aujourd'hui, la majorité des clients ont du mal à lire un plan technique. Le rendu 3D permet de transformer un plan en une image réaliste et immersive. Le client peut ainsi visualiser les volumes, la disposition des pièces, la circulation, la luminosité et l'ambiance générale.

Cette projection visuelle permet de :

- mieux comprendre le projet
- se sentir rassuré
- se projeter émotionnellement dans le futur logement



Chapitre 1 – Pourquoi le rendu 3D est devenu indispensable

1.2 SÉCURISER LES DÉCISIONS

Le rendu 3D réduit les zones d'incertitude. En montrant clairement les choix d'agencement, de matériaux et de mobilier, il permet au client de valider ses décisions en amont.

Cela limite :

- les changements de dernière minute
- les incompréhensions entre les différents intervenants
- les erreurs coûteuses après travaux



Chapitre 1 – Pourquoi le rendu 3D est devenu indispensable

1.3 VALORISER LES PROJETS IMMOBILIERS

Un projet présenté avec des visuels 3D professionnels est perçu comme plus qualitatif et plus abouti. Cela renforce la crédibilité du professionnel et améliore l'image de marque de l'entreprise.

Les visuels 3D peuvent également être utilisés pour :

- la communication marketing
- les annonces immobilières
- les réseaux sociaux et sites internet



Chapitre 2 – Le rendu 3D comme outil d'optimisation de l'espace

2.1 CONCEVOIR DES ESPACES ADAPTÉS AU MODE DE VIE

Chaque client a un mode de vie unique : famille avec enfants, télétravail, passion pour la cuisine, besoin de rangement, espaces évolutifs, etc.

Le rendu 3D permet de concevoir des aménagements sur mesure, adaptés aux habitudes et aux besoins spécifiques des occupants. Il devient un véritable outil de conception centré sur l'utilisateur.



Chapitre 2 – Le rendu 3D comme outil d'optimisation de l'espace

2.2 OPTIMISATION FONCTIONNELLE ET ERGONOMIQUE

L'optimisation de l'espace ne consiste pas uniquement à rendre un intérieur esthétique, mais surtout fonctionnel.

Le travail d'agencement permet de :

- améliorer la circulation entre les espaces
- intégrer des rangements intelligents
- créer des zones multifonctions
- exploiter chaque mètre carré efficacement

Grâce au rendu 3D, plusieurs configurations peuvent être testées avant la validation finale du projet.



Chapitre 3 – Un levier commercial puissant pour les professionnels

3.1 AIDE À LA VENTE SUR PLAN


Pour les constructeurs et promoteurs, vendre un bien avant sa construction est un défi. Le rendu 3D permet de présenter un logement comme s'il était déjà construit, ce qui facilite la commercialisation et accélère les ventes.

3.2 DIFFÉRENCIATION CONCURRENTIELLE

Dans un marché très concurrentiel, proposer des rendus 3D personnalisés est un facteur de différenciation fort. Cela montre un niveau de professionnalisme supérieur et une attention particulière portée à l'expérience client.

3.3 GAIN DE TEMPS ET EFFICACITÉ

En validant les choix en amont, le rendu 3D permet de réduire les allers-retours entre le client, le constructeur et les différents prestataires. Cela représente un gain de temps significatif et une meilleure maîtrise des coûts.



Chapitre 4 – Mes services d'accompagnement


**J'ACCOMPAGNE LES PROFESSIONNELS DE
L'HABITAT À CHAQUE ÉTAPE DU PROJET AVEC
UNE APPROCHE PERSONNALISÉE ET ORIENTÉE
RÉSULTAT.**

Prestations proposées

- Rendus 3D photoréalistes d'intérieurs : visualisations réalistes pour la projection client.
- Aménagement et agencement d'espaces : conception d'intérieurs fonctionnels et esthétiques.
- Optimisation de plans existants : amélioration de la distribution des pièces.
- Propositions d'ambiances et de styles : choix de matériaux, couleurs, mobiliers.
- Personnalisation client : adaptation des intérieurs selon les préférences et le budget.
- Visuels pour supports commerciaux : images pour brochures, sites web et communication.

Chaque projet est conçu comme un outil stratégique au service de votre performance commerciale.

www.lyorddecor.fr



www.lyorddecor.fr

Chapitre 5 – Une collaboration simple et flexible

5.1 MÉTHODOLOGIE DE TRAVAIL

1. Analyse du projet : étude des plans, du cahier des charges et des objectifs.
2. Compréhension du client final : analyse du mode de vie, des besoins et des contraintes.
3. Propositions d'agencement : conception d'une ou plusieurs configurations d'espace.
4. Création des rendus 3D : production d'images réalistes et immersives.
5. Ajustements et validation : modifications selon vos retours et ceux de vos clients

5.2 UNE INTÉGRATION FLUIDE À VOS PROCESS

Je m'adapte à votre organisation interne afin de m'intégrer facilement dans votre chaîne de production. Mon objectif est de devenir un partenaire fiable et réactif, sans alourdir votre structure.

Chapitre 6 – Mais pour qui ?

MES SERVICES S'ADRESSENT NOTAMMENT À :

- Constructeurs de maisons individuelles
- Promoteurs immobiliers
- Agents immobiliers
- Architectes et maîtres d'œuvre
- Agences de décoration et d'aménagement
- Médias et supports spécialisés habitat

Chaque collaboration est pensée sur mesure en fonction de vos besoins et de votre positionnement.

Conclusion

DONNER PLUS DE VALEUR À VOS PROJETS.

Le rendu 3D ne se limite pas à produire de belles images. C'est un outil stratégique qui améliore l'expérience client, optimise les espaces et facilite la commercialisation des projets immobiliers.

Collaborer ensemble, c'est offrir à vos clients une vision claire et rassurante de leur futur intérieur, tout en renforçant votre image professionnelle et votre efficacité commerciale.

À PROPOS



Je suis Aurélie,
conceptrice
d'espaces 3D, et ma
mission est de vous
aider à visualiser et
projeter votre futur
intérieur.

Je suis convaincue qu'un espace bien conçu peut transformer des expériences et des projets de vie. Avec plus de dix ans d'expérience dans le merchandising, j'ai observé comment volumes, lumière et mise en scène influencent émotions et comportements.

Aujourd'hui, j'apporte cette expertise aux professionnels de l'habitat pour donner vie à leurs projets, faciliter la projection des clients et valoriser chaque mètre carré, considérant le rendu 3D comme un langage commun entre professionnels et clients.